


Phương án và Thực hành thao diễn chữa cháy tại nhà

1



Đề ra phương án giải thoát cho mình.
Nắm rõ địa điểm tập trung bên ngoài.

2



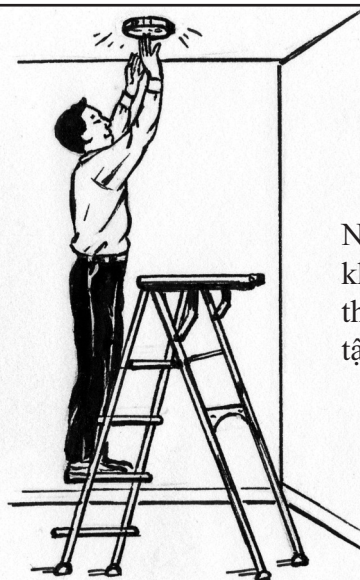
Nếu có thể, hoạch định hai cách thoát ra khỏi mỗi phòng.

3




Thảo luận, tập dượt với từng người trong gia đình bạn.
Xác định những người cần giúp đỡ.

4




Nhấn nút báo khói để bắt đầu thao diễn thực tập chữa cháy.

5



Chạy nhanh ra khỏi nhà và ở lại bên ngoài.

6



Nếu có khói và lửa bít chặn lối thoát ra ngoài của bạn, hãy tiến hành phương án thứ hai.

7




Đóng các cánh cửa phía sau bạn khi bạn ra khỏi.

8



Nếu mọi lối thoát đều bị chặn bởi khói, cúi thấp người và di chuyển dưới làn khói.

9



Đi đến địa điểm tập kết của bạn. Gọi 9-1-1 hay số điện thoại báo cháy từ nhà hàng xóm hay ở địa điểm tập kết.



Hiệp Hội Phòng Cháy Quốc Gia

Chương trình nâng cao khả năng xử lý rủi ro, Bộ phận giáo dục quần chúng

1 Batterymarch Park, Quincy, MA 02169

www.nfpa.org

Hình ảnh minh họa bởi L.S. Pierce © 2008

Language: Vietnamese

Ngôn ngữ: Tiếng Việt